



Ⓒ Fitting Instructions:	SIDE BAR
Ⓓ Montageanleitung:	SCHWELLERROHR
Ⓓ Montagevoorschrift:	SIDE BAR
Ⓕ Instructions de montage:	MARCHE-PIEDS
Ⓔ Instrucciones de montaje:	JUEGO PROT. DE PARA. TRASERA
Ⓛ Schema di montaggio:	PEDANE LATERALI
Ⓢ Manual:	SIDOFOTSTEG
Ⓡ РУКОВОДСТВО ПО МОНТАЖУ:	ПОРОГИ ТРУБООБРАЗНЫЕ

## Fiat Scudo - Citroën Jumpy - Peugeot Expert 2006→ Toyota Proace 2013→



Type No.: FS/12 Ausf.: KR/LR  
Best.- Nr.: CIT 1057



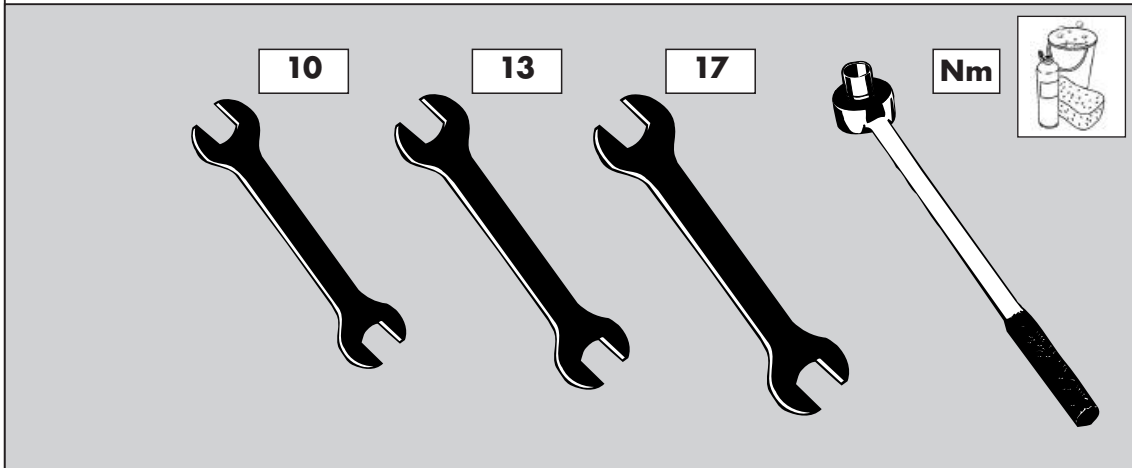
30 Min.



All rights reserved to modify the text

Type No.: FS/12 Ausf.: KR/LR

Required tools / Benötigte Werkzeuge / Benodigde werktuigen / Outillage requis Herramientas necesarias / Utensile necessarie / Verktyg somskrävs / Необходимые инструменты



**COBRA**  
TECHNOLOGY & LIFESTYLE

☛ Fitting Instructions: SIDE BAR  
 ☛ Montageanleitung: SCHWELERROHR  
 ☛ Montagevorschrift: SIDE BAR  
 ☛ Instruções de montagem: MARCHE-PIEDS  
 ☛ Instrucciones de montaje: JUEGO PROT. DE PARA. TRASERA  
 ☛ Schema di montaggio: PEDANE LATERALI  
 ☛ Manual: SIDOFOTSTEG  
 ☛ РУКОВОДСТВО ПО МОНТАЖУ: ПОРОГКИ ТРУБООБРАЗНЫЕ

**Fiat Scudo - Citroën Jumpy -  
Peugeot Expert 2006→  
Toyota Proace 2013→**















Type No.: FS/12 Ausf.: KR/LR  
Res.- No.: CIT 1657

30 Min.

All rights reserved to modify the text

1 ISSUE 2 02.10.2013

Parts list / Teileliste / Onderdelenlijst / Liste de pièces / Lista de accesorios  
Lista di pezzi / Artikel lista / Список частей

	2 x		M 8 x 20	6 x
	2 x		ø 8,2	6 x
	2 x		M 8	6 x
	4 x		M 6	2 x
	4 x		ø 6,1	2 x
	4 x		M 6 x 16	2 x
	4 x		SW 17	4 x

